


## การเข้าใช้งานโปรแกรม

ระบบคลังทฤษฎีความรู้ เพื่อการสอบออนไลน์ ครั้งที่ 3 ปีการศึกษา 2562

1. ให้ทำการเปิด browser ขึ้นมาโดยใช้ Google Chrome  เท่านั้น  
ถ้าใช้ browser ตัวอื่น โปรแกรมจะทำงานได้ไม่เสถียรค่ะ
2. ไปที่ address bar เพื่อป้อนตัวโปรแกรม โดยพิมพ์ **122.154.73.243/cgsschool**



เมื่อเรียกโปรแกรมจากเครื่อง Server ได้แล้ว ตัวโปรแกรมก็จะปรากฏหน้าต่างสำหรับ Login เพื่อเข้าสู่ระบบ




ชื่อเข้าสู่ระบบ
311001
311002
311003
311004
311005

- หมายเลข 1 : พิมพ์ชื่อสำหรับเข้าสู่ระบบ ตามรายชื่อที่แนบมา
- หมายเลข 2 : พิมพ์คำว่า **password** (ใช้รหัสผ่านเหมือนกันทุกคน)
- หมายเลข 3 : คลิกเพื่อเข้าสู่ระบบ

## เข้าหน้าโปรแกรม เพื่อเข้าทำการสอบ



1. คลิก **ชุดข้อสอบ** เลือกเมนูย่อย **แสดงชุดข้อสอบ**
2. ระบบจะแสดงให้เห็นข้อสอบที่นักเรียนจะต้องสอบในระดับนั้น



3. คลิก **พร้อมสอบ** เพื่อทำการสอบ

ระบบคลังทฤษฎีความรู้  
เพื่อการแนะแนวอาชีพ



รายละเอียดแบบทดสอบ

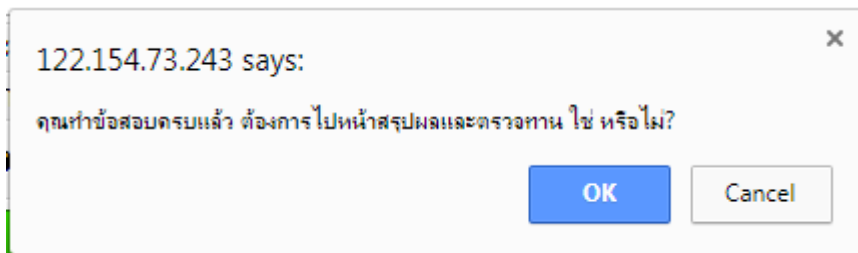
รหัสวิชา	Online 6	ชื่อวิชา	Online ช่วงชั้น 2
ชื่อแบบทดสอบ	ชุดทดสอบ Online ช่วงชั้น 2	สอบครั้งที่	1
จำนวนข้อสอบ	60	เวลาในการสอบ	60

ระบบนี้เป็นการทดสอบ เพื่อประเมินผลการเรียนรู้และพัฒนาตัวตนเอง  
ผู้สอนหวังเป็นอย่างยิ่งว่าท่านจะประสบความสำเร็จ และผ่านการสอบได้ด้วยดี

เริ่มต้นทำการสอบ

ปิดหน้าจอ

4. คลิก **เริ่มต้นทำการสอบ** ทำให้ครบทุกข้อ
5. คุณทำข้อสอบครบแล้ว ถ้าต้องการส่ง กด OK แต่ถ้านักเรียนต้องการแก้ไขข้อที่ยังไม่ได้ทำหรือต้องการแก้ไขคำตอบ ให้กด Cancel เพื่อการแก้ไข



6. สุดท้ายให้ คลิก **ส่งคำตอบและออกจากการสอบ** ด้านล่าง เพื่อทำการส่งข้อสอบ เป็นการเสร็จสิ้นการสอบครั้งนี้

ส่งคำตอบและออกจากการสอบ

หน้าสอบ

### หมายเหตุ

- นักเรียนจะทำการสอบได้ครั้งเดียวเท่านั้น
- อย่าลืมกดส่งคำตอบและออกจากการสอบ มิฉะนั้นนักเรียนจะไม่มีคะแนน